

POMATI®  
CHOCOLATE TECHNOLOGY



look  
inside

>



CHI SIAMO

# Pomati Group S.r.l

---

Via P. Togliatti, 5  
26845 Codogno (LO)

+39 0377 33092  
info@pomati.it

[pomati.it](http://pomati.it)

## ita /

Presente sul mercato italiano e internazionale sin dal 1967 la Pomati Group propone macchine ed accessori per la lavorazione del cioccolato.

L'ampia gamma di prodotti altamente professionale permette di soddisfare varie tipologie di clientela: pasticceria, gelateria, ristorazione, panificazione. L'esperienza maturata si fonde con la tecnologia moderna per dare vita ad un prodotto sempre attuale, affidabile e di qualità.

La grande attenzione ai dettagli in fase di progettazione ha permesso di proporre su tutta la gamma una serie di elementi innovativi. Pomati è pioniera nella rivoluzionaria tecnologia "One Shot", rendendola per la prima volta accessibile a tutte le aziende dolciarie.

Non solo tecnologia, ma anche consulenza pre e post vendita e formazione con Pomati Open, completano l'ampia offerta Pomati.

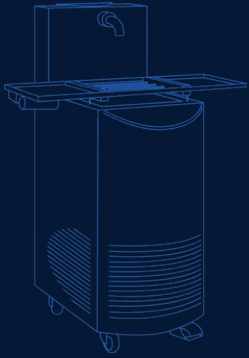
## eng /

In the Italian and international market since 1967, Pomati Group offers machines and accessories for the manufacture of chocolate. The wide range of professional products can meet various types of customers: pastry, ice cream, catering, bakery. The experience is combined with modern technology to create a product that is always present, reliable and good quality.

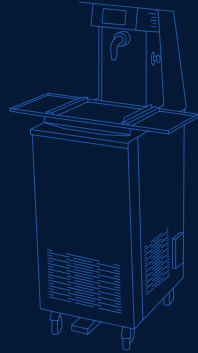
The attention to details in design has allowed it to offer the entire range of tempering a great number of innovative elements. Pomati is a pioneer in the revolutionary "One Shot" technology, making it accessible to all confectionery companies.

Not only technology, but also a complete sales consultancy and teaching with Pomati Open complete the wide range Pomati.

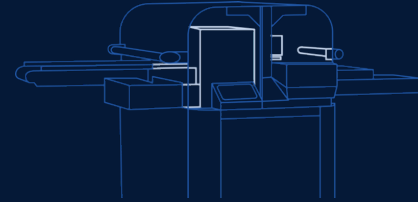
# PRODOTTI



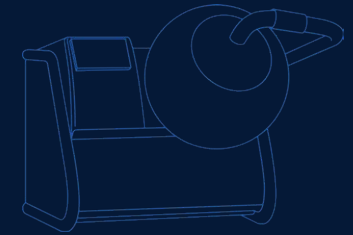
07\_temperatrici /  
ricopritrici  
tempering / enrobing  
machine



17\_temperatrici SL line  
tempering SL line




49\_modellaggio  
cioccolato  
chocolate modeling




57\_confettatura  
confectionery




31\_scioglitrici  
melter machine



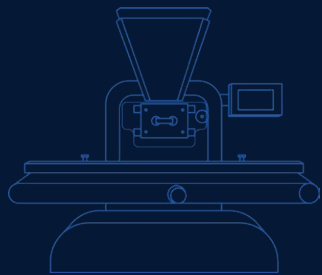
36\_tank



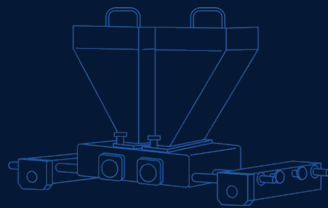
61\_raffinazione  
refiner



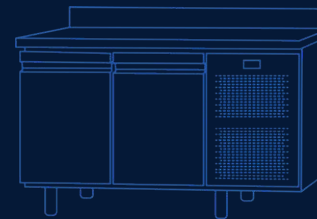
64\_tunnel di  
raffreddamento  
cooling tunnel



39\_dosatura  
dosing machine



41 OSD depositor



68\_altri prodotti  
other product

Pomati  
open

71\_Pomati Open



tell me  
more

Pamat H

TEMPERATRICI /  
RICOPRITRICI

# TEMPERATRICE T5

TEMPERING MACHINE T5



tell me  
more

07 — temperatrice

the tempering  
cycle is maintained  
throughout the day



## ita / caratteristiche tecniche

- Capacità vasca Kg 5
- Vasca cioccolato riscaldata e termostata
- Doppio circuito di riscaldamento vasca e coclea
- Accensione e spegnimento programmabili
- Coclea estraibile per pulizia e cambio cioccolato
- Inversione di marcia coclea per scarico cioccolato
- Termostati controllo temperatura ad alta precisione
- Gruppo frigorifero con raffreddamento forzato ad aria
- Volt 240 - Hz 50 - KW 0,4 Monofase (voltage speciali a richiesta)
- Dimensioni mm 480 x 450 x h 390

## eng / technical characteristics

- Tank capacity Kg 5
- Heated chocolate tank with thermostat
- Double heating circuit tank and Archimedean screw
- Programmable on/off
- Removable Archimedean screw for cleaning and change chocolate
- Backflow to discharge the chocolate
- Temperature control thermostat high precision
- Refrigerating unit with air cooling system
- Volt 240 - Hz 50 - KW 0,4 Single-phase (special voltages on request)
- Dimensions mm 480 x 450 x h 390

The smallest table top  
continuous tempering  
machine

tank capacity 5 Kg

accessori / accessories

tavolo vibrante /  
vibrating table  
carrellino / cart



tell me  
more

# TEMPERATRICE T8

## TEMPERING MACHINE T8



the tempering  
cycle is maintained  
throughout the day

### ita / caratteristiche tecniche

- Struttura interamente acciaio inox AISI 304
- Capacità vasca Kg 9
- Dosatore a pedale programmabile
- Vasca cioccolato riscaldata e termostata
- Doppio circuito di riscaldamento vasca e coclea
- Accensione e spegnimento programmabili
- Inversione di marcia coclea per scarico cioccolato
- Coclea estraibile per pulizia e cambio cioccolato
- Termostati controllo temperatura ad alta precisione
- Gruppo frigorifero con raffreddamento forzato ad aria
- Tavolo vibrante riscaldato
- Volt 400 - Hz 50 - KW/ 0,7 Trifase 5 poli (voltage speciali a richiesta)
- Dimensioni mm 360 (con tavolo 700) x 450 x h 1040

### eng / technical characteristics

- Totally AISI 304 stainless structure
- Tank capacity Kg 9
- Programmable pedal doser
- Heated Chocolate tank with thermostat
- Double heating circuit tank and Archimedean screw
- Programmable on/off
- Backflow to discharge chocolate
- Removable archimedean screw for cleaning and change chocolate
- Temperature control thermostat high precision
- Refrigerating unit with air cooling system
- Heated vibrating table
- Volt 400 - Hz 50 - KW 0.7 Three-phase 5 poles (special voltages on request)
- Dimensions mm 360 (with table 700) x 450 x h 1040



the special helper for  
your laboratory

tank capacity 9 Kg

360X450  
h 1040

heated  
chocolate  
tank with  
thermostat



tell me  
more

# TEMPERATRICE T10

## TEMPERING MACHINE T10



the tempering  
cycle is maintained  
throughout the day

### ita / caratteristiche tecniche

- Struttura interamente acciaio inox AISI 304
- Capacità vasca Kg 13
- Dosatore a pedale programmabile
- Vasca cioccolato riscaldata e termostata
- Doppio circuito di riscaldamento vasca e coclea
- Inversione di marcia coclea per scarico cioccolato
- Coclea estraibile per pulizia e cambio cioccolato
- Termostati controllo temperatura ad alta precisione
- Gruppo frigorifero con raffreddamento forzato ad aria
- Tavolo vibrante riscaldato
- Volt 400 - Hz 50 - KW / 1,5 Trifase 5 poli (voltaggi speciali a richiesta)
- Dimensioni mm 440 (con tavolo 740) x 720 x h 1310
- Doppia vasca per sistema di riscaldamento ad olio diatermico

### eng / technical characteristics

- Totally AISI 304 stainless structure
- Tank capacity Kg 13
- Programmable pedal doser
- Heated chocolate tank and with thermostat
- Double heating circuit tank and Archimedean screw
- Backflow to discharge chocolate
- Removable archimedean screw for cleaning and change chocolate
- Temperature control thermostat high precision
- Refrigerating unit with air cooling system
- Heated vibrating table
- Volt 400 - Hz 50 - KW 1,5 Three-phase 5 poles (special voltages on request)
- Dimensions mm 440 (with table 740) x 720 x h 1310
- Double tank for diathermic oil heating system

the special helper for  
your laboratory

tank capacity 13 Kg

440x720  
h 1310

heated  
chocolate  
tank with  
thermostat





tell me more



# TEMPERATRICE / RICOPRITRICE T20

TEMPERING / ENROBING MACHINE T20



the tempering  
cycle is maintained  
throughout the day

## ita / caratteristiche tecniche

- Struttura interamente acciaio inox AISI 304
- Capacità vasca Kg 24
- Dosatore a pedale programmabile
- Vasca cioccolato riscaldata e termostata
- Doppio circuito di riscaldamento vasca e coclea
- Inversione di marcia coclea per scarico cioccolato
- Coclea estraibile per pulizia e cambio cioccolato
- Termostati controllo temperatura ad alta precisione
- Gruppo frigorifero con raffreddamento forzato ad aria
- Tavolo vibrante riscaldato
- Volt 400 - Hz 50 - KW / 2,2 Trifase 5 poli (voltaggi speciali a richiesta)
- Dimensioni mm 560 (con tavolo 740) x 760 x h 1330
- Doppia vasca per sistema di riscaldamento ad olio diatermico

## eng / technical characteristics

- Totally AISI 304 stainless structure
- Tank capacity Kg 24
- Programmable pedal doser
- Heated chocolate tank and with thermostat
- Double heating circuit tank and Archimedean screw
- Backflow to discharge chocolate
- Removable archimedean screw for cleaning and change chocolate
- Temperature control thermostat high precision
- Refrigerating unit with air cooling system
- Heated vibrating table
- Volt 400 - Hz 50 - KW 2,2 Three-phase 5 poles (special voltages on request)
- Dimensions mm 560 (with table 740) x 760 x h 1330
- Double tank for diathermic oil heating system

quality, quantity,  
practicality

560X760  
h 1330

tank capacity 24 Kg



tell me more

# TEMPERATRICE / RICOPRITRICE T35

TEMPERING / ENROBING MACHINE T35



the tempering cycle is maintained throughout the day

## ita / caratteristiche tecniche

- Struttura interamente acciaio inox AISI 304
- Capacità vasca Kg 50
- Dosatore a pedale programmabile
- Vasca cioccolato riscaldata e termostata
- Doppio circuito di riscaldamento vasca e coclea
- Inversione di marcia coclea per scarico cioccolato
- Coclea estraibile per pulizia e cambio cioccolato
- Termostati controllo temperatura ad alta precisione
- Gruppo frigorifero con raffreddamento forzato ad aria
- Tavolo vibrante riscaldato
- Volt 400 - Hz 50 - KW 3,5 Trifase 5 poli (voltaggi speciali a richiesta)
- Dimensioni mm 710 (con tavolo 880) x 880 x h 1350
- Doppia vasca per sistema di riscaldamento ad olio diatermico
- Coclea a velocità variabile

## eng / technical characteristics

- Totally AISI 304 stainless structure
- Tank capacity Kg 50
- Programmable pedal doser
- Heated chocolate tank and with thermostat
- Double heating circuit tank and Archimedean screw
- Backflow to discharge chocolate
- Removable archimedean screw for cleaning and change chocolate
- Temperature control thermostat high precision
- Refrigerating unit with air cooling system
- Heated vibrating table
- Volt 400 - Hz 50 - KW 3,5 Three-phase 5 poles (special voltages on request)
- Dimensions mm 710 (with table 880) x 880 x h 1350
- Double tank for diathermic oil heating system
- variable speed pump

tempering machine with  
greater tank capacity

710X880  
h 1350

3,5 KW  
power

tank capacity 50 Kg



TEMPERATRICI  
SLLINE



tell me  
more

# LET THE GREEN REVOLUTION BEGIN FOR A SWEETER TOMORROW



LOW ENERGY  
CONSUMPTION

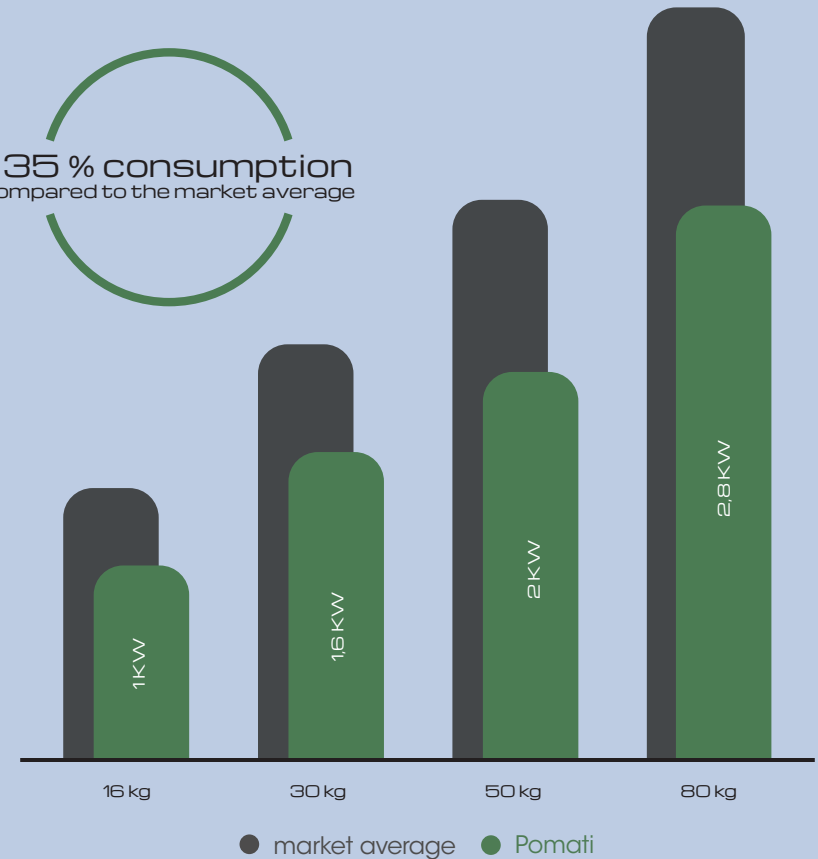


HIGH  
PERFORMANCE



RECYCLED  
MATERIALS

- 35 % consumption  
compared to the market average



Data calculated based on an average consumption during the production process.



tell me more



# TEMPERATRICE SL16

## TEMPERING MACHINE SL16



the tempering cycle is maintained throughout the day

### ita / caratteristiche tecniche

- Strutture in acciaio inox AISI 304 alimentare riciclato;
- Coclea estraibile per pulizia e cambio cioccolato;
- Pannello comandi touch screen
- Inversione di marcia per scarico cioccolato;
- Dosatore a pedale con temporizzatore programmabile;
- Tavolo vibrante riscaldato;
- Riscaldamento coclea indipendente;
- Gruppo frigorifero con raffreddamento forzata ad aria;
- Possibilità di temperaggio con stadio di temperatura intermedio;
- Possibilità di impostare una modalità notturna per il mantenimento delle proprietà del prodotto;
- Collegamento diretto di carrello di ricopertura;
- Collegamento diretto di piastra di dosaggio pneumatica;
- Capacità vasca 16 Kg
- 200V - 400V 50 / 60 H

### eng / technical characteristics

- Structures in recycled food grade AISI 304 stainless steel;
- Removable auger for cleaning and changing chocolate;
- Touch screen control panel
- Reversal cycle for chocolate unloading;
- Pedal dispenser with timer programmable;
- Heated vibrating table;
- Independent screw heating;
- Refrigeration unit with forced cooling air;
- Possibility of tempering with stage of intermediate temperature;
- Ability to set a night mode to preserve the product's properties;
- Direct connection of coating belt;
- Direct connection of dosing plate pneumatics;
- tank capacity 16 kg
- 200V - 400V 50 / 60 H

470 (with table 740) x 719 x  
h 1432 mm

1KW  
power

tank capacity 16 Kg



# TEMPERATRICE SL30

TEMPERING MACHINE SL30



tell me  
more

the tempering  
cycle is maintained  
throughout the day



## ita / caratteristiche tecniche

- Strutture in acciaio inox AISI 304 alimentare riciclato;
- Coclea estraibile per pulizia e cambio cioccolato;
- Pannello comandi touch screen
- Inversione di marcia per scarico cioccolato;
- Dosatore a pedale con temporizzatore programmabile;
- Tavolo vibrante riscaldato;
- Vasca cioccolato con riscaldamento a più zone;
- Riscaldamento coclea indipendente;
- Gruppo frigorifero con raffreddamento forzata ad aria;
- Possibilità di temperaggio con stadio di temperatura intermedio;
- Possibilità di impostare una modalità notturna per il mantenimento delle proprietà del prodotto;
- Collegamento diretto di carrello di ricopertura;
- Collegamento diretto di piastra di dosaggio pneumatica;
- Capacità vasca 30 Kg
- 200V - 400V 50 / 60 H

## eng / technical characteristics

- Structures in recycled food-grade AISI 304 stainless steel;
- Removable auger for cleaning and changing chocolate;
- Touch screen control panel
- Reversal cycle for chocolate unloading;
- Pedal dispenser with timer programmable;
- Heated vibrating table;
- Tank with multi-zone heating;
- Independent screw heating;
- Refrigeration unit with forced cooling air;
- Possibility of tempering with stage of intermediate temperature;
- Ability to post a night mode to preserve the product's properties;
- Direct connection of coating belt;
- Direct connection of dosing plate pneumatics;
- Tank capacity 30 kg
- 200V - 400V 50 / 60 H

512 (with table 740) x 765 x  
h 1432 mm

1,6 KW  
power

tank capacity 30 Kg



# TEMPERATRICE SL50

TEMPERING MACHINE SL50



tell me  
more

the tempering  
cycle is maintained  
throughout the day



## ita / caratteristiche tecniche

- Strutture in acciaio inox AISI 304 alimentare riciclato;
- Coclea estraibile per pulizia e cambio cioccolato;
- Pannello comandi touch screen
- Inversione di marcia per scarico cioccolato;
- Dosatore a pedale con temporizzatore programmabile;
- Tavolo vibrante riscaldato;
- Vasca cioccolato con riscaldamento a più zone;
- Riscaldamento coclea indipendente;
- Gruppo frigorifero con raffreddamento forzata ad aria;
- Possibilità di temperaggio con stadio di temperatura intermedio;
- Possibilità di impostare una modalità notturna per il mantenimento delle proprietà del prodotto;
- Collegamento diretto di carrello di ricopertura;
- Collegamento diretto di piastra di dosaggio pneumatica;
- Capacità vasca 50 Kg
- 200V - 400V 50 / 60 H

## eng / technical characteristics

- Structures in recycled food grade AISI 304 stainless steel;
- Removable auger for cleaning and changing chocolate;
- Touch screen control panel
- Reversal for chocolate unloading;
- Pedal dispenser with timer programmable;
- Heated vibrating table;
- Chocolate tub with multi-zone heating;
- Independent screw heating;
- Refrigeration unit with forced cooling air;
- Possibility of tempering with stage of intermediate temperature;
- Ability to post a night mode to preserve product's properties;
- Direct connection of coating trolley;
- Direct connection of dosing plate pneumatics;
- Tank capacity 50 kg
- 200V - 400V 50 / 60 H

512 (with table 860) x 825 x  
h 1432 mm

2 KW  
power

tank capacity 50 Kg





tell me  
more



# TEMPERATRICE SL80

TEMPERING MACHINE SL80

the tempering  
cycle is maintained  
throughout the day



## ita / caratteristiche tecniche

- Strutture in acciaio inox AISI 304 alimentare riciclato;
- Coclea estraibile per pulizia e cambio cioccolato;
- Pannello comandi touch screen
- Inversione di marcia per scarico cioccolato;
- Dosatore a pedale con temporizzatore programmabile;
- Tavolo vibrante riscaldato;
- Vasca cioccolato con riscaldamento a più zone;
- Riscaldamento coclea indipendente;
- Gruppo frigorifero con raffreddamento forzata ad aria;
- Possibilità di temperaggio con stadio di temperatura intermedio;
- Possibilità di impostare una modalità notturna per il mantenimento delle proprietà del prodotto;
- Collegamento diretto di carrello di ricopertura;
- Collegamento diretto di piastra di dosaggio pneumatica;
- Capacità vasca 80 Kg
- 200V - 400V 50 / 60 H

## eng / technical characteristics

- Structures in recycled food grade AISI 304 stainless steel;
- Removable auger for cleaning and changing chocolate;
- Touch screen control panel
- Reversal for chocolate unloading;
- Pedal dispenser with timer programmable;
- Heated vibrating table;
- Chocolate tub with multi-zone heating;
- Independent screw heating;
- Refrigeration unit with forced cooling air;
- Possibility of tempering with stage of intermediate temperature;
- Ability to post a night mode for the maintenance of product properties;
- Direct connection of coating trolley;
- Direct connection of dosing plate pneumatics;
- Tank capacity 80 kg
- 200V - 400V 50 / 60 H

630 (with table 850) x 915 x  
h 1620 mm

2,8 KW  
power

tank capacity 80 Kg



# CARRELLO DI RICOPERTURA

ENROBING BELT



## ita / caratteristiche tecniche

- Rete di carico con sistema start/stop
- Rete di ricopertura con zona di vibrazione prodotto
- Nastro scarico con sistema start/stop alimentato da bobina di carta
- Sgancio rapido nastro scarico per lavaggio carrello di ricopertura
- Teglie in alluminio scarico prodotto
- Tramoggia a doppio velo per ricoperture totali e parziali
- Ventilatore a velocità variabile con inverter
- Soffiante regolabile in altezza e basculante
- Taglia coda motorizzato con inversione di marcia
- Piscina per ricopertura inferiore e laterale con affondatori
- Altezza passaggio prodotto mm 160
- Velocità variabile 0-2 mt/min

## eng / technical characteristics

- Network loading mesh belt with start/stop function
- Re-enrobing network with product vibration area
- Unloading conveyor belt featuring a start/stop system fed by a paper roll
- Rapid release of unloading conveyor belt for re-enrobing cart washing
- Aluminum trays for product unloading
- Double veil hopper for total/partial enrobing
- Variable-speed ventilator with inverter
- Height-adjustable blower featuring a flap top
- Motorized tail cutter with reverse direction
- Tank for lateral and lower enrobing with sinker
- Product height clearance — 160 mm
- Variable 0-2 mt/min speed

disponibile per /  
available for

mm 180: T20  
mm 250: T20, T35  
mm 320: T35

optional

Heating Lamp  
Plexiglass cover  
Decorator



# CARRELLO BASCULANTE 180 / 250 MM

TILTING ENROBING BELT  
180 / 250 MM



## ita / caratteristiche tecniche

- Rete di carico con sistema start/stop
- Rete di copertura con zona di vibrazione prodotto
- Nastro scarico con sistema start/stop alimentato da bobina di carta
- Struttura pieghevole
- Piano di appoggio per scarico prodotto
- Tramoggia a doppio velo per ricopertura totale
- Controllo elettronico della ventilazione
- Soffiante regolabile in altezza e basculante
- Larghezza nastro mm 180/250
- Controllo elettronico velocità rete 0-2 mt/min.
- Volt 230 - Hz 50 - Kw 0,5 monofase (voltaggi speciali a richiesta)
- Nastro ricopritore a tre sezioni montato su carrello basculante

## eng / technical characteristics

- Cargo net with start/stop system
- Cover net with product vibration area
- Unloading belt with start/stop system powered by paper reel
- Foldable structure
- Support surface for product unloading
- Double veil hopper for total enrobing
- Electronic ventilation control
- Height-adjustable and tilting blower
- Tape width 180/250 mm
- Volt 230 - Hz 50 - Kw 0,5 single - phase

disponibile per /  
available for

mm 180: T8, T10, T20, T35, SL16  
mm 250: T20, T35, SL30, SL50, SL80

# GRANELLATORE TOPPING DISPENSER



## ita / caratteristiche tecniche

- AISI 304
- Dimensione nastro a cinghie: mm 900x553xh1385
- Nastro a rete: mm 700x548xh1434
- Dimensione tramoggia mm 370x220xh180
- Rullo intercambiabile (personalizzabile per tutti i tipi di granella)
- Larghezza nastro 320 mm
- Nastro trasportatore a rete per prodotti ricoperti; a cinghie per stampi
- Sistema di raccolta del prodotto in eccesso
- Soffiatore: Intensità del soffiatore regolabile per eliminare l'eccesso di granella
- Velocità del nastro regolabile
- Voltaggio 240V 50 - 60 Hz Monofase

## eng / technical characteristics


- AISI 304
- Belt tape dimensions: mm 900x553xh1385
- Mesh tape: mm 700x548xh1434
- Hopper size mm 370x220xh180
- Interchangeable roller (customizable for all grain types)
- Tape width 320 mm
- Mesh conveyor belt for coated products; to mold belts
- Excess product collection system
- Blower: Adjustable blower intensity to eliminate the excess grain
- Adjustable belt speed
- Volt 240V 50 - 60 Hz Single - phase

disponibile per /  
available for

mm 180: T20  
mm 250: T20, T35  
mm 320: T35

# DECORATORE

DECORATOR



## ita / caratteristiche tecniche

- Velocità regolabile
- Larghezza di decorazione regolabile
- Decorazione superiore disponibile
- Decorazione superiore con ricopertura inferiore
- Distanta fori di decorazione personalizzabile
- Voltaggio 240V 50 - 60 Hz Monofase

## eng / technical characteristics

- Adjustable speed
- Adjustable decoration width
- Top decoration available
- Upper decoration with lower covering
- Distant customizable decoration holes
- Volt 240V 50 - 60 Hz Single - phase

disponibile per /  
available for

mm 180: T20  
mm 250: T20, T35  
mm 320: T35

# ACCESSORI TEMPERATRICI

TEMPERING ACCESSORIES



tell me  
more

29 — accessori

## ACCESSORI ACCESSORIES

	T5	T8	T10	T20	T35	SL16	SL30	SL50	SL80
carrello di copertura enrobing belt 180				●		●	●	●	●
carrello di copertura enrobing belt 250				●	●		●	●	●
carrello di copertura enrobing belt 320					●			●	●
carrello per truffe truffle belt 180				●		●	●	●	●
carrello per truffe truffle belt 250				●	●		●	●	●
carrello per truffe truffle belt 320					●			●	●
carrello basculante tilting enrobing belt mm 180		●	●	●	●	●	●	●	●
carrello basculante tilting enrobing belt mm 250				●	●		●	●	●
tavolo rotante truffe truffle rotating table				●	●	●	●	●	●
tavolo vibrante vibrating table	●								
coperchio plexiglass rete plexiglass cover belt				●	●		●	●	●
lampada riscalda rete heating lamp belt				●	●	●	●	●	●
decoratore decorator 180				●		●	●	●	●
decoratore decorator 250				●	●		●	●	●
decoratore decorator 320					●		●	●	●
piastra dosaggio dosing plate			●	●	●	●	●	●	●
valvola pneumatica pneumatic valve			●	●	●	●	●	●	●



tell me  
more

SCIODOGLITRICI

# MODELLI ICE: CUBE



tell me  
more



## ita / caratteristiche tecniche

- Capacità vasca Kg 5
- Dimensioni mm 290 x 410 x h350
- Voltaggio 240V 50 - 60 Hz Monofase  
(voltaggi speciali a richiesta)

## eng / technical characteristics

- Tank capacity Kg 5
- Dimension mm 290 x 410 x h350
- Volt 240V 50 - 60 Hz Single - phase  
(special voltage on request)

a portable  
chocolate fountain

accessori / accessories  
carrellino / cart

# T8 ICE



## ita / caratteristiche tecniche

- Capacità vasca Kg 9
- Dimensioni mm 350 x 860 x h1035
- Volt 400 - Hz 50 - KW 0,7 Trifase (voltaggi speciali a richiesta)

## eng / technical characteristics

- Tank capacity Kg 9
- Dimension mm 350 x 860 x h1035
- Volt 400 - Hz 50 - KW 0,7 Three - phase (special voltage on request)

the chocolate  
goes on stage



tell me  
more

# RICOPRITRICE S20

## ENROBING MACHINE S20



## ita / caratteristiche tecniche

- Struttura telaio in acciaio inox AISI 304
- Dosatore a pedale: con temporizzatore programmabile per dosaggio con controllo a pedale
- Vasca cioccolato riscaldata e termostata
- Pompa completamente removibile per pulizia e cambio del cioccolato
- Pompa a velocità variabile
- Termostati di controllo temperature ad alta precisione
- Volt 400 HZ 50 KW 2,2 trifase 5 Poli (voltaggi speciali a richiesta)
- Dimensioni mm 560 (con tavolo 740) x 760 x h 1330
- Capacità: 24 kg

## eng / technical characteristics

- Totally AISI 304 stainless structure
- Programmable pedal doser
- Heated chocolate tank and with thermostat
- Completely removable pump
- Variable speed pump
- Backflow to discharge chocolate
- Temperature control thermostat high precision
- Volt 400 HZ 50 KW 2,2 Three - phase 5 Poli (Special voltages on request)
- Dimensions mm 560 (with table 740) x 760 x h 1330
- Tank capacity: 24 kg

simply indispensable

capacity  
24 kg

560x760  
h1130

2,2 KW  
power



# RICOPRITRICE S35

## ENROBING MACHINE S35



### ita / caratteristiche tecniche

- Struttura telaio in acciaio inox AISI 304
- Dosatore a pedale:  
con temporizzatore programmabile  
per dosaggio con controllo a pedale
- Vasca cioccolato riscaldata e termostata
- Pompa completamente removibile per pulizia  
e cambio del cioccolato
- Pompa a velocità variabile
- Termostati di controllo temperature ad alta precisione
- Volt 400 - Hz 50 - KW 3.5 Trifase - 5 poli  
(voltaggi speciali a richiesta)
- Dimensioni mm 710  
(con tavolo 880) x 880 x h 135°
- Capacità: 50 kg

### eng / technical characteristics

- Totally AISI 304 stainless structure
- Programmable pedal doser
- Heated chocolate tank and with thermostat
- Completely removable pump
- Variable speed pump
- Backflow to discharge chocolate
- Temperature control thermostat high precision
- Volt 400 - Hz 50 - AW 3,5 Three - phase 5 poles  
(Special voltages on request)
- Dimensions mm 710 (with table 880) x 880 x h 1350
- Tank capacity: 50 kg

the melter with the  
greatest tank capacity

capacity  
50 kg

710x880  
h 1350

3,5 KW  
power



TANK

# TANK S150



tell me  
more



## ita / caratteristiche tecniche

- Struttura e vasca interamente in acciaio inox 304
- Riscaldamento a bagnomaria controllato da termostato
- Inversione di marcia per la pulizia delle tubazioni
- Agitatore e pompa estraibili per una semplice pulizia
- Pompa a velocità variabile
- Ruote con freno per la movimentazione
- Capacità vasca 150 Kg
- Volt 400 Hz 50/60 KW 2,90 trifase 5 poli
- Dimensioni S150: mm 900 x 900 x h 1100
- Optional Sensore livello

## eng / technical characteristics

- Frame and tank made entirely of steel inox 304
- Heating in a water bath controlled by thermo regulator
- Reverse for pipes cleaning
- Removable stirrer and pump for easy cleaning
- Variable speed pump
- Wheels with brake for the handling
- Tank capacity Kg 150
- Volt 400 Hz 50/60 KW 2,90 Three - phase 5 poli
- Dimensions S150: mm 900 x 900 x h 1100
- Optional Level sensor

simply indispensable

capacity  
150 Kg

# TANK S300



## ita / caratteristiche tecniche

- Struttura e vasca interamente in acciaio inox 304
- Riscaldamento a bagno maria controllato da termostato
- Inversione di marcia per la pulizia delle tubazioni
- Agitatore e pompa estraibili per una semplice pulizia
- Pompa a velocità variabile
- Ruote con freno per la movimentazione
- Capacità vasca 300 Kg
- Volt 400 Hz 50/60 KW 4 Trifase 5 poli
- Dimensioni S300: mm 1000 x 1000 x h 1300
- Optional Sensore livello

## eng / technical characteristics

- Frame and tank made entirely of steel inox 304
- Heating in a water bath controlled by thermo regulator
- Reverse for pipes cleaning
- Removable stirrer and pump for easy cleaning
- Variable speed pump
- Wheels with brake for the handling
- Tank capacity Kg 300
- Volt 400 Hz 50/60 KW 4 Three - phase 5 poli
- Dimensions S300: mm 1000 x 1000 x h 1300
- Optional Level sensor

simply indispensable

capacity  
300 Kg





DOSATURRA

# VITTI DOSATRICE MULTIFUNZIONE

VITTI MULTIFUNCTIONAL DOSING MACHINE



tell me  
more



## ita / caratteristiche tecniche

- Capacità tramoggia 12 Kg
- Possibilità di lavorare in modalità "single-shot" o "long-shot"
- Sistema di dosaggio ad ingranaggi
- Tramoggia e testa di dosaggio riscaldate separatamente
- Pannello touch screen
- Possibilità di salvare fino a 50 ricette all'interno del pannello
- Piastra dosatrice personalizzabile
- Regolazione manuale dell'altezza del banco
- Volt 200/230 -50/60 Hz -KW 0.4 Monofase

## eng / technical characteristics

- Hopper capacity 12 Kg
- Possibility of working in "single-shot" or "long-shot" mode
- Gear dosing system
- Hopper and dosing head heated separately
- Touch screen panel
- Ability to save up to 50 recipes within the panel
- Customizable dosing plate
- Manual height adjustment of the bench
- Volt 200/230 -50/60 Hz -KW 0.4 Single-phase

Ease of use, for any  
type of laboratory

670X830  
h 750

0,4 KW  
power  
capacity  
12 kg



tell me  
more



ONESHOT  
DEPOSITOR

# OSD ZERO



tell me  
more



Assistenza Remota /  
Remote Assistance

## ita / caratteristiche tecniche

- Struttura interamente in acciaio inox AISI 304
- Larghezza stampo/blister mm 275x175
- Sistema di dosaggio standard 2x5 pistoni
- Tramogge e valvole riscaldate separatamente
- Nastro di trasporto estraibile
- Pulizia automatizzata
- Principali movimenti azionati da servo motore
- Volt 100/240 - Hz 50-60 / KW 1 Monofase  
(voltaggi speciali a richiesta)
- Fino a 120 stampi ora

## eng / technical characteristics

- Structure entirely in AISI 304 stainless steel
- Mold/blister width mm 275x175
- Standard dosing system 2x5 pistons
- Separately heated hoppers and valves
- Removable conveyor belt
- Automated cleaning
- Main movements driven by servo motor
- Volt 100/240 - Hz 50-60 / KW 1.5 (OSD-0 KW 1)  
Single-phase  
(special voltages on request)
- Up to 120 molds in 1 hour

up to 120 molds in 1 hour

welcome to the  
future

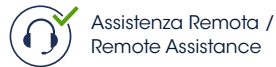
1KW  
power

960X500  
h 1450

# OSD 5



tell me more



Assistenza Remota / Remote Assistance

## ita / caratteristiche tecniche

- Struttura interamente in acciaio inox AISI 304
- Larghezza stampo/blister mm 275x175
- Sistema di dosaggio standard 2x5 pistoni
- Tramogge e valvole riscaldate separatamente
- Nastro di trasporto estraibile
- Pulizia automatizzata
- Principali movimenti azionati da servo motore
- Volt 100/240 - Hz 50-60 / KW 1,5 Monofase (voltage speciali a richiesta)
- Fino a 220 stampi ora

## eng / technical characteristics

- Structure entirely in AISI 304 stainless steel
- Mold/blister width mm 275x175
- Standard dosing system 2x5 pistons
- Separately heated hoppers and valves
- Removable conveyor belt
- Automated cleaning
- Main movements driven by servo motor
- Hourly production: OSD-5 220 molds
- Volt 100/240 - Hz 50-60 / KW 1.5 Single-phase (special voltages on request)
- Up to 220 molds in 1 hour

up to 220 molds in 1 hour

Revolutionary technology

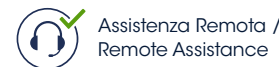

1,5 KW power

1160X830 h 1580

# OSD 10



tell me more



Assistenza Remota / Remote Assistance

## ita / caratteristiche tecniche

- Struttura interamente in acciaio inox AISI 304
- Larghezza stampo/blister mm 275x135
- Sistema di dosaggio standard 2x5 - 2x10 pistoni
- Tramogge e valvole riscaldate separatamente
- Nastro di trasporto estraibile
- Pulizia automatizzata
- Principali movimenti azionati da servo motore
- Volt 100/240 - Hz 50-60 / KW 1,5 (OSD-0 KW 1) Monofase (voltage speciali a richiesta)
- Fino a 360 stampi ora

## eng / technical characteristics

- Structure entirely in AISI 304 stainless steel
- Mold/blister width mm 275x135
- Standard dosing system 2x5 - 2x10 pistons
- Separately heated hoppers and valves
- Removable conveyor belt
- Automated cleaning
- Main movements driven by servo motor
- Volt 100/240 - Hz 50-60 / KW 1.5 (OSD-0 KW 1) Single-phase (special voltages on request)
- Up to 360 molds in 1 hour

up to 360 molds in 1 hour

Perfection becomes amazing

1,5 KW power

1225X930 h 1580

# CARICATORE STAMPI

MOLDS LOADER



## ita / caratteristiche tecniche

- Struttura interamente acciaio inox AISI 304
- Possibilità di utilizzo con stampi di diverse dimensioni (135 x 275 - 175 x 275 - 205 x 275)
- Velocità variabile del nastro
- Riscaldamento impostabile tramite strumento digitale
- Quantità stampi torre di carico nr. 16
- Zona lampada infrarossi ispezionabile
- Semplicità di movimento tramite ruote pivotanti con freno
- Volt 100/240 - Hz 50/60 - KW 1,2 Monofase (voltaggi speciali a richiesta)
- Dimensioni: mm 500 x 1450 x h 1480

## eng / technical characteristics

- Totally AISI 304 stainless structure
- Possibility to use with different sizes of moulds: (135x275 - 175x275 - 205x275)
- Variable speed of belt
- Heating adjustable through digital instrument
- Quantity molds of tower load nr. 16
- Inspection of Area lamp infrared
- Easy handling through wheels with brakes
- Volt 100/240 - Hz 50/60 - Kw 1,2 Single-phase (special voltages on request)
- Dimensions: mm 500 x1450 x h1480

500 x1450  
x h1480 mm

# TAVOLO VIBRANTE OSD

VIBRATING TABLE FOR OSD



## ita / caratteristiche tecniche

- Struttura interamente acciaio inox AISI 304
- Possibilità di utilizzo con stampi di diverse dimensioni (135 x 275 - 175 x 275 - 205 x 275)
- Velocità variabile del nastro
- Intensità di vibrazione regolabile pneumaticamente da pannello comandi
- Potenza di vibrazione regolabile
- Vibrazione alimentata ad aria compressa
- Semplicità di movimentazione tramite ruote pivotanti con freno
- Estrazione del nastro di lavoro rapida per la pulizia e il lavaggio
- Sistema Antivibrante per assorbimento delle vibrazioni della struttura macchina
- Volt 100/240 - Hz 50/60 - KW 0,2 Monofase
- Dimensioni mm 682 x 1190 x 565

## eng / technical characteristics

- Totally AISI 304 stainless structure
- It can be used with chocolate molds with different sizes (135 x 275 - 175 x 275 - 205 x 275)
- Variable belt speed
- Vibration intensity pneumatically adjustable from the control panel
- Power Vibration editable
- Vibration powered by compressed air
- Easy handling through wheels with brakes
- Rapid extraction of the working belt for the cleaning operation
- Vibration-damping system to absorb vibration of the machine structure
- Volt 100/240 - Hz 50/60 - KW 0,2 Single - phase
- Dimensions: mm 682 x 1190 x 565

682 x 565  
x h1190 mm



# ACCESSORI OSD

OSD ACCESSORIES



tell me  
more

## ACCESSORI / ACCESSORIES

OSD ZERO

OSD-5

OSD-10

piastra dosante supplementare dosing plate	●	●	●
torre alimentazione per cioccolato automatic feeding tower for chocolate		●	●
torre alimentazione per crema automatic feeding tower for filling		●	●
deviatore stampi 90° mold shifter 90°		●	●
protezione per teglia con guida 400x600 tray protection with guide 400x600	●		
guida per teglia 400x600 support for tray 400x600	●		
guide per stampo larghezza mm 200 guide for mold mm 200		●	
guide per stampo larghezza mm 240 guide for mold mm 240		●	
guide per stampo larghezza mm 400 guide for mold mm 400			●



tell me  
more



# MODELLAGGIO CIOCCOLATO



# RIBALTATORE STAMPI

TIPPER MOLDS



tell me  
more



Assistenza Remota /  
Remote Assistance

## ita / caratteristiche tecniche

- Struttura in acciaio inox AISI 304
- Velocità variabile del nastro
- Intensità di vibrazione regolabile pneumaticamente da pannello comandi
- Potenza vibrazione regolabile
- Vibrazione alimentata ad aria compressa
- Pompa di estrazione prodotto
- Estrazione della vasca raccolta cioccolato per una rapida pulizia e lavaggio
- Sistema antivibrante per assorbimento delle vibrazioni della struttura della macchina
- Volt 400 Hz 50/60 Kw 2 trifase 5 Poli

## eng / technical characteristics

- Steel structure AISI 304
- Variable speed of the belt
- Adjustable vibration intensity pneumatically from the control panel
- Adjustable vibration power
- Vibration powered by compressed air
- Sump pump product
- Extraction of tank collecting chocolate for rapid cleaning and washing
- Anti-vibration system for absorption of the vibrations of the machine
- Volt 400 Hz 50/60 Kw 2 Three - phase 5 poli

for massive products

800 x 1550 x  
h 1250



tell me  
more

# S MODELLATORE STAMPI

AUTOMATIC DEMOLDING MACHINE



## ita / caratteristiche tecniche

- Nastro di carico a cinghio
- Nastro di scarico a tappeto
- Bassi consumi energetici
- Struttura in acciaio AISI 304
- Principali movimentazioni con motori brushless
- Cilindri pneumatici di movimentazione
- Teglie scarico prodotto
- Max 6 stampi al minuto
- Volt. 240 - 50/60Hz - 0.5 Kw - monofase
- Aria min. 5 BAR consumo 90NL/m (voltaggi speciali a richiesta)

## eng / technical characteristics

- Loading belt with belts
- Unloading conveyor belt
- Low energy consumption
- Structure in AISI 304 steel
- Main movements with brushless motors
- Pneumatic handling cylinders
- Product unloading trays
- Max 6 molds per minute
- Volt. 240 - 50 / 60Hz - 0.5 Kw - single phase
- Air min. 5 BAR consumption 90NL/m (special voltages on request)

for massive products

800 x 1550 x  
h 1250



tell me  
more



# T-LINE



## ita / caratteristiche tecniche

- Capacità: In base al tipo di prodotto 6 stampi al minuto
- Stampo/blister : Dimensione stampi: 275x135 o 275x175 mm
- Controllo: Pannello comandi: PLC touch screen
- Struttura: Ruote pivotanti
- 240V 50-60Hz KW 0,4 monofase (Voltaggi speciali su richiesta)
- Connessione ad aria compressa
- Piastra dosaggio personalizzabile

## eng / technical characteristics

- Capacity: 6 moulds per minute, depending on product type
- Mold/blister: Mould dimensions: 275x135 or 275x175 mm
- Control: Control panel: PLC touchscreen
- Structure: Pivoting wheels
- 240V 50-60Hz KW 0,4 single - phase (Special voltages upon request)
- Customizable dosing plate

automatic  
dosing



tell me  
more

# GIOSTRA PER CORPI CAVI

SPINNING ARMS FOR HOLLOW BODIES



ita /  
caratteristiche  
tecniche

- Struttura interamente in acciaio inox
- Fissaggio stampi a doppi magneti
- Frizione meccanica di sicurezza
- Comando a mezzo pedaliera
- Regolazione della velocità di rotazione con inverter
- Motore per vibrazione stampi
- Ventola per raffreddamento stampi
- Volt 200/240 - Hz 50/60 - KW 0,4 monofase  
(voltaggi speciali a richiesta)
- Dimensioni 530x730x1055 mm

eng /  
technical  
characteristics

- Totally AISI 304 stainless structure
- Mould to be fixed onto double magnets
- Safety mechanic clutch
- Control via pedal
- Speed regulated by inverter
- Motor four moulding vibration
- Volt 200/240 - Hz 50/60 - KW 0,4 Single - phase  
(special voltages on request)
- Dimensions mm 530 x 730 x h 1055

530 x 730 x  
h 1055



tell me  
more



CONFETTATUTURA

# MINI BASSINA



tell me  
more



## ita / caratteristiche tecniche

- Velocità di rotazione vasca 10-60 giri/min
- Volt. 240 - 50 Hz - 1Kw  
(voltaggi speciali a richiesta)

La macchina è dotata di pompa di calore, per sviluppare aria calda/fredda: l'aria calda utilizzata per l'ingrossamento del prodotto in fase di ricopertura, l'aria fredda per la liscivatura, la lucidatura e la pulizia finale.

## eng / technical characteristics

- Drum rotation speed 10-60 rpm
- Voltage 240 - 50 Hz - 1Kw  
(other voltages available on request)

The machine is equipped with a heat pump to develop hot / cold air: the hot air used for the enlargement of the product being covered, the cold air for the smoothing, the polishing and the final cleaning.

For a product that is  
beautiful on the outside  
and good on the inside

525X423      capacity  
h 712          4,5 kg  
accessori / accessories  
carrellino / cart



tell me  
more

# BASSINA



## ita / caratteristiche tecniche

- Capacità della vasca 16 kg (a richiesta 8 kg)
- Velocità di rotazione vasca 10-60 giri/min
- Volt. 240 - 50 Hz - 1 Kw -  
(voltaggi speciali a richiesta)

La macchina è dotata di pompa di calore, per sviluppare aria calda/fredda: l'aria fredda è utilizzata per l'ingrossamento del prodotto in fase di ricopertura, l'aria calda per la liscatura, la lucidatura e la pulizia finale.

## eng / technical characteristics

- Drum capacity 16 kg (8 kg available on request)
- Drum rotation speed 10-60 rpm
- Voltage 240 - 50 Hz - 1 Kw  
(other voltages available on request)

The machine is equipped with a heat pump, to produce hot and cold air: cold air to swell the product at the enrobing stage; the hot air, for smoothing, shining and final polishing.

high performance

481×820  
h 1400

capacity  
16 kg

accessori / accessories  
spruzzatore / spray sistem



tell me  
more

RAFFINAZIONE



# MULINO A SFERE

## BALL REFINER



tell me  
more



### ita / caratteristiche tecniche

- Acciaio inossidabile 304
- Vasca riscaldata, dotata di gruppo frigorifero utile per raffreddare il prodotto.
- Finezza da 18 a 26 Micron
- Pompa a palette a velocità regolabile, con inversione di rotazione, facile da rimuovere per la pulizia e trattamento antibatterico GHA
- Velocità regolabile
- Basso consumo energetico
- Tempo di produzione regolabile
- 50 ricette salvabili
- Scarico con rubinetto laterale e superiore
- Facilmente disinfettabile (voltaggi speciali su richiesta)
- Nessun collegamento ad acqua ed aria compressa richiesto
- 400V 50/60 HZ Kw 2,5 trifase 5 poli

### eng / technical characteristics

- 304 stainless steel
- Heated tank, equipped with a refrigeration unit useful for cooling the product.
- Fineness from 18 to 26 Micron
- Adjustable speed vane pump, with reverse rotation, easy to remove for cleaning and GHA antibacterial treatment
- Adjustable speed
- Low energy consumption
- Adjustable production time
- 50 savable recipes
- Drain with side and top tap
- Easily disinfettable (special voltages on request)
- No water or air connection required
- 400V 50/60 HZ Kw 2,5 Three - phase 5 poli

perfect for small and  
medium productions

the pump is removable

708X818      2,5 KW  
h 1059      power

accessori / accessories  
filtro deferizzatore /  
magnetic filter



tell me  
more

# VIBROVAGLIO

## VIBRATING SCREEN



### ita / caratteristiche tecniche

- Struttura interamente in acciaio inox
- Filtro e cono completamente estraibili per la pulizia
- Filtro a normativa ISO 3310-1
- Nessuna necessità di protezioni auricolari
- Produzione 60/70 kg/h  
(in funzione della viscosità del prodotto)
- Volt 200/240 -50/60 Hz -KW 0.1 Monofase  
(voltaggi speciali a richiesta)

### eng / technical characteristics

- Structure entirely in stainless steel
- Filter and cone completely removable  
for cleaning
- Filter according to ISO 3310-1 standard
- No need for ear protection
- Production 60/70 kg/h  
(depending on the viscosity of the product)
- Volt 200/240 -50/60 Hz -0.1 kW Single-phase  
(special voltages on request)

Ease of use, for any  
type of laboratory

425X645  
h 880

0,1 KW  
power



tell me  
more



# TUNNEL DI RAFFREDDAMENTO

# TUNNEL DI RAFFREDDAMENTO

## COOLING TUNNEL



tell me more



### ita / caratteristiche tecniche

- Struttura interamente acciaio inox AISI 304
- Coperture inox
- Nastro trasportatore in poliuretano per alimenti  
nastro in uscita con staccatore
- Rulli autocentranti regolazione sbandamento nastri  
sbrinamento automatico a gas caldo
- Raffreddamento con circolazione aria ad anello
- Altezza passaggio prodotto mm 100 /260 (versione pro)  
larghezza nastro mm 180/250/320 (altre lunghezze  
su richiesta)
- Umidità controllata
- Lunghezza utile di raffreddamento da Mt 4 a Mt 12
- Volt 400 - Hz 50 - KW 2,4 Trifase 5 poli  
(voltaggi speciali a richiesta)

### eng / technical characteristics

- Totally AISI 304 stainless structure - caps inox
- Conveyor belt made of food-compatible  
polyurethane table take off as driving terminal
- Self-centred rollers to adjust conveyors belt's  
direction automatic defrosting system hot gas
- Cooling with ring air ventilation
- Height passing product mm 100/260 (pro version)  
Belt width mm 180/250/320 (other width  
on request)
- Volt 400 - Hz 50 - KW 2,4 Three-phase 5 poles  
(special voltages on request)
- Controlled humidity

Perfect cooling is  
not just a question of  
temperature



tell me  
more

# TUNNEL VERTICALE 175 / 275

COOLING TUNNEL 175 / 275



## ita / caratteristiche tecniche

- Dimensioni: mm 2100 x 790 x h 2010
- Capacità stampi 72 (versione 175) o 108 stampi (versione 275)
- Meccanica: Motori Brushless con servozionamenti.
- Funzionalità automatica, semiautomatica o manuale
- 400V 50 Hz KW 2,4 Trifase 5 poli
- Controllo: touch screen
- Struttura: acciaio inox AISI 304

## eng / technical characteristics

- Dimensions: mm 2100 x 790 x h 2010
- Capacity molds 72 (175) or molds 108 (275)
- Mechanical features: Brushless motors with Servo Drive
- Automatic, semiautomatic or manual mode
- 400V 50 Hz KW 2,4 Three - phase 5 poli
- Control: Touch screen
- Structure: Alloy inox AISI 304

less clutter  
more efficiency

2100 x 790 x 3 KW  
h 2010 power



ALTRI PRODOTTI

# TAVOLO REFRIGERATO

REFRIGERATED TABLE



## ita / caratteristiche tecniche

- Motore lato destro
- -2°/+8°C - VENTILATO
- Dimensioni tavolo con 2 ante: 1355x700x850h mm
- Dimensioni tavolo con 3 ante: 1805x700x850h mm
- Struttura in acciaio inox AISI 304
- Finitura esterna satinata scotch-brite
- Piedi in acciaio inox regolabili in altezza H140/230mm
- Porte autochiudenti con fermo di sicurezza a 95°
- Gruppo frigorifero monoblocco
- Sistema di ventilazione canalizzato sulla schiena per una perfetta ventilabilità e temperatura interna omogenea
- Sbrinamento a gas caldo ed evaporazione automatica dell'acqua di condensa
- Maniglie ergonomiche
- Alimentazione standard 230V/50H
- Gas refrigerante ecologico R230

## eng / technical characteristics

- Right side motor
- -2°/+8 °C - VENTILATED
- Table size with 2 doors: 1355x700x850h mm with rear upstand
- Table size with 3 doors: 1805x700x850h mm with rear upstand
- Structure in AISI 304 stainless steel
- External Scotch-brite satin finish
- Feet in stainless steel adjustable in height H140/230mm
- Self-closing doors with safety stop at 95°
- Monobloc refrigerating unit
- Ducted ventilation system on the back for a perfect and homogeneous internal temperature
- Hot gas defrost and automatic evaporation of condensation water
- Ergonomic handles
- Standard power supply 230V/50H
- Ecological cooling gas R230

530x730x1055 mm 2 or 3 doors

# ARMADI REFRIGERATI

REFRIGERATED CABINETS



## ita / caratteristiche tecniche

- Struttura monoblocco in acciaio inox
- Finitura esterna satinata scotch-brite
- Isolamento in poliuretano espanso ad alta densità da 75 mm (40kg/mc)
- Piedini regolabili in acciaio inox H:120-150
- Camere con angoli interni arrotondati per agevolare pulizia
- Telaio in acciaio inox con griglie per teglie pasticceria 60x80
- Sbrinamento automatico a gas caldo e automatico evaporazione dell'acqua di condensa
- Porta a molla dotata di fermo a 100°
- Gruppo frigorifero monoblocco brevettato
- Distribuzione ottimizzata del flusso d'aria esterno ed interno
- Design arrotondato; luce interna; serratura normale
- Scheda elettronica INTELLI e display LCD
- Dove si possono visionare i parametri HACCP
- Programma specifico per cioccolato con set +14°C. Range operativo +4°C +18°C

NEOS 700 | 1 door

770 x 820 x h 2025

-2°/+8°C o -10°/-20°C

## eng / technical characteristics

- Stainless steel monobloc structure
- Scotch-brite external satin finish
- 75 mm high density polyurethane foam insulation (40 kg/mc)
- Adjustable stainless steel feet H:120-150
- Chambers with rounded internal corners for easier cleaning
- Stainless steel frame with racks for pastry 60x80 trays
- Automatic hot gas defrosting and automatic condensation water evaporation
- Spring-operated door fitted with stop at 100°
- Patented monobloc refrigerating unit
- Optimised external and internal air flow distribution
- Rounded design; internal light; standard lock
- INTELLI electronic board and an LCD display
- Where the HACCP parameters can be viewed
- Specific program for chocolate with set +14°C. Range operating +4°C +18°C

NEOS 1400 | 2 door

1540 x 820 x h 2025

-2°/+8°C or -10°/-20°C



tell me  
more

Pomati  
open

Fissa un appuntamento al  
Pomati Open!  
I nostri esperti sono  
sempre pronti a darti una  
mano.

Ti serve una consulenza sulla tipologia di macchina da  
acquistare per il tuo laboratorio?  
Hai già acquistato un macchinario e vuoi scoprire tutte  
le sue potenzialità?  
Pomati Open è il luogo in cui gli esperti Pomati sono a  
tua disposizione per darti consigli e supporto.

Make an appointment at  
the Pomati Open!  
Our experts are always  
ready to give you support.

Do you need advice on the type of machine to buy for  
your laboratory?  
Have you already purchased a machine and want to  
discover all its potential?  
Pomati Open is the place where Pomati experts are  
available to give you advice and support.



# Pomati Group S.r.l

Via P. Togliatti, 5 +39 0377 33092  
26845 Codogno (LO) info@pomati.it

POMATI.IT